

Rilevazione dei costi dei processi (Consolidato CCIAA + AS anno 2024)
Camera di commercio di BRINDISI-TARANTO

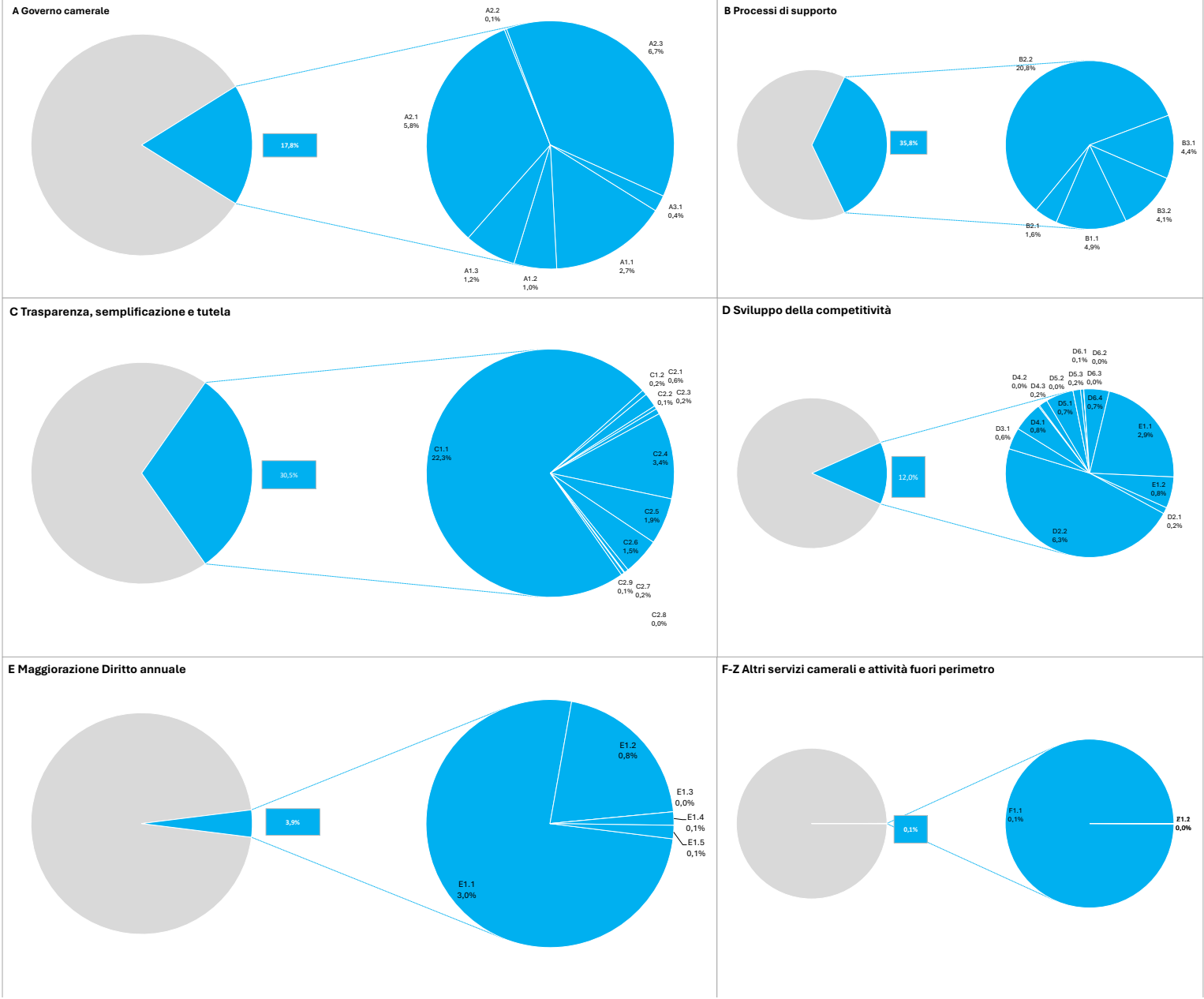
Macro Funzione	Tema (MacroProcesso)	Funzione (Processo)	Assorbimento FTE*			COSTI DI PROCESSO						INTERVENTI DI PROMOZIONE
			Personale dipendente	TOTALE	Distribuzione %	COSTI DIRETTI			COSTI INDIRETTI (quota ribaltata)	TOTALE	Distribuzione %	
						Costi personale	Altri costi effettivi	Totale Costi diretti				
A	A1 Performance management, compliance e organizzazione	A1.1 Pianificazione, monitoraggio e controllo dell'Ente	1,36	1,36	1,84%	€ 113.612	€ 50.444	€ 164.055	€ 41.932	€ 205.988	2,71%	€ 0
		A1.2 Compliance normativa	0,47	0,47	0,63%	€ 26.514	€ 36.025	€ 62.539	€ 12.386	€ 74.926	0,99%	€ 0
		A1.3 Organizzazione camerale	0,86	0,86	1,17%	€ 57.571	€ 7.320	€ 64.891	€ 26.387	€ 91.278	1,20%	€ 3.000
	A2 Organi camerali, rapporti istituzionali e relazioni con il sistema allargato	A2.1 Gestione e supporto organi	4,07	4,07	5,49%	€ 229.745	€ 112.027	€ 341.772	€ 95.320	€ 437.091	5,76%	€ 311
		A2.2 Promozione e sviluppo dei servizi camerali	0,05	0,05	0,07%	€ 3.652	€ 0	€ 3.652	€ 233	€ 3.885	0,05%	€ 0
		A2.3 Protocollo e gestione documentale	1,44	4,74	6,39%	€ 69.225	€ 279.979	€ 349.204	€ 155.855	€ 505.059	6,66%	€ 0
	A3 Comunicazione	A3.1 Comunicazione	0,29	0,29	0,40%	€ 18.831	€ 6.201	€ 25.032	€ 3.528	€ 28.560	0,38%	€ 14.292
B	B1 Risorse umane	B1.1 Gestione del personale	3,22	3,52	4,76%	€ 185.978	€ 95.794	€ 281.772	€ 87.559	€ 369.331	4,87%	€ 0
	B2 Acquisti, patrimonio e servizi di sede	B2.1 Acquisti	0,92	1,82	2,45%	€ 49.375	€ 12.715	€ 62.090	€ 59.746	€ 121.835	1,61%	€ 0
		B2.2 Patrimonio e servizi di sede	2,02	5,52	7,45%	€ 101.805	€ 1.296.938	€ 1.398.742	€ 181.688	€ 1.580.431	20,83%	€ 0
	B3 Bilancio e finanza	B3.1 Diritto annuale	2,47	2,47	3,33%	€ 160.403	€ 89.658	€ 250.060	€ 81.227	€ 331.287	4,37%	€ 0
		B3.2 Contabilità e finanza	2,89	2,89	3,90%	€ 172.593	€ 40.669	€ 213.262	€ 95.145	€ 308.407	4,06%	€ 0
C	C1 Semplificazione e trasparenza	C1.1 Gestione del registro delle imprese, albi ed elenchi	14,59	21,89	29,55%	€ 894.879	€ 268.595	€ 1.163.473	€ 529.634	€ 1.693.107	22,31%	€ 32.821
		C1.2 Gestione SUAP	0,11	0,11	0,15%	€ 7.535	€ 4.294	€ 11.830	€ 3.697	€ 15.526	0,20%	€ 25.000
	C2 Tutela e regolazione	C2.1 Tutela della proprietà industriale	0,58	0,58	0,79%	€ 33.060	€ 700	€ 33.760	€ 8.960	€ 42.720	0,56%	€ 38
		C2.2 Tutela della fede pubblica e del consumatore e regolazione del mercato	0,11	0,11	0,14%	€ 6.990	€ 0	€ 6.990	€ 3.052	€ 10.042	0,13%	€ 0
		C2.3 Informazione, vigilanza e controllo su sicurezza e conformità dei prodotti	0,17	0,17	0,23%	€ 10.687	€ 526	€ 11.213	€ 5.598	€ 16.811	0,22%	€ 0
		C2.4 Sanzioni amministrative	1,60	3,20	4,31%	€ 104.977	€ 52.255	€ 157.231	€ 103.695	€ 260.926	3,44%	€ 0
		C2.5 Metrologia legale	1,38	1,38	1,86%	€ 87.334	€ 7.703	€ 95.037	€ 45.426	€ 140.463	1,85%	€ 0
		C2.6 Registro nazionale dei protesti	0,85	1,85	2,50%	€ 46.972	€ 4.167	€ 51.139	€ 60.966	€ 112.105	1,48%	€ 0
		C2.7 Servizi di composizione delle controversie e delle situazioni di crisi	0,15	0,15	0,21%	€ 8.892	€ 1.235	€ 10.126	€ 2.365	€ 12.491	0,16%	€ 0
		C2.8 Rilevazione prezzi/tariffe e borse merci	0,05	0,05	0,07%	€ 2.034	€ 0	€ 2.034	€ 25	€ 2.059	0,03%	€ 0
		C2.9 Gestione controlli prodotti delle filiere del Made in Italy e organismi di controllo	0,06	0,06	0,09%	€ 3.752	€ 5.700	€ 9.452	€ 31	€ 9.484	0,12%	€ 34
		D1 Internazionalizzazione	D1.1 Servizi di informazione, formazione e assistenza all'export	1,32	1,32	1,79%	€ 69.741	€ 3.200	€ 72.941	€ 6.554	€ 79.494	1,05%
D1.2 Servizi certificativi per l'export	1,17		1,17	1,57%	€ 60.960	€ 671	€ 61.631	€ 22.340	€ 83.970	1,11%	€ 0	

Rilevazione dei costi dei processi (Consolidato CCIAA + AS anno 2024)
Camera di commercio di BRINDISI-TARANTO

Macro Funzione	Tema (MacroProcesso)	Funzione (Processo)	Assorbimento FTE*			COSTI DI PROCESSO						INTERVENTI DI PROMOZIONE
			Personale dipendente	TOTALE	Distribuzione %	COSTI DIRETTI			COSTI INDIRETTI (quota ribaltata)	TOTALE	Distribuzione %	
						Costi personale	Altri costi effettivi	Totale Costi diretti				
D Sviluppo della competitività	D2 Digitalizzazione	D2.1 Servizi per la digitalizzazione delle imprese (gestione Punti Impresa digitale)	0,20	0,20	0,27%	€ 12.485	€ 0	€ 12.485	€ 403	€ 12.889	0,17%	€ 32.569
		D2.2 Servizi connessi all'agenda digitale	3,07	5,07	6,85%	€ 167.428	€ 163.754	€ 331.182	€ 152.402	€ 483.584	6,37%	€ 0
	D3 Turismo e cultura	D3.1 Iniziative a sostegno del turismo, della cultura e delle eccellenze territoriali	0,45	0,45	0,60%	€ 24.052	€ 17.500	€ 41.552	€ 1.556	€ 43.108	0,57%	€ 209.813
	D4 Orientamento al mondo del lavoro e alla nuova imprenditorialità	D4.1 Servizi per l'accesso al mondo del lavoro	1,03	1,03	1,39%	€ 56.765	€ 1.600	€ 58.365	€ 1.396	€ 59.761	0,79%	€ 33.050
		D4.2 Orientamento alla creazione d'impresa	0,04	0,04	0,05%	€ 2.329	€ 0	€ 2.329	€ 103	€ 2.432	0,03%	€ 0
		D4.3 Certificazione competenze	0,22	0,22	0,30%	€ 15.988	€ 0	€ 15.988	€ 1.176	€ 17.164	0,23%	€ 0
	D5 Ambiente, Energia e sviluppo sostenibile	D5.1 Iniziative a sostegno dello sviluppo sostenibile	0,77	0,77	1,04%	€ 50.522	€ 2.679	€ 53.200	€ 1.851	€ 55.051	0,73%	€ 62.433
		D5.2 Tenuta albo gestori ambientali	0,00	0,00	0,00%	€ 0	€ 0	€ 0	€ 0	€ 0	0,00%	€ 0
		D5.3 Pratiche ambientali e tenuta registri in materia ambientale	0,24	0,24	0,33%	€ 9.537	€ 4.881	€ 14.419	€ 476	€ 14.894	0,20%	€ 0
	D6 Sviluppo e qualificazione aziendale e dei prodotti	D6.1 Iniziative a sostegno dello sviluppo d'impresa	0,10	0,10	0,14%	€ 5.516	€ 0	€ 5.516	€ 588	€ 6.105	0,08%	€ 10.627
		D6.2 Qualificazione delle imprese, delle filiere e delle produzioni	0,00	0,00	0,00%	€ 191	€ 0	€ 191	€ 109	€ 300	0,00%	€ 0
		D6.3 Tutela della legalità e contrasto alla criminalità	0,00	0,00	0,00%	€ 0	€ 0	€ 0	€ 0	€ 0	0,00%	€ 0
		D6.4 Osservatori economici e rilevazioni statistiche	0,79	0,79	1,07%	€ 45.566	€ 300	€ 45.866	€ 4.554	€ 50.420	0,66%	€ 21.577
E Magg. D. A.	E1 Progetti a valere su maggiorazione 20% Diritto annuale	E1.1 Doppia transizione digitale ed ecologica	1,47	4,07	5,49%	€ 93.542	€ 0	€ 93.542	€ 133.816	€ 227.358	3,00%	€ 683.401
		E1.2 Formazione lavoro	0,67	0,77	1,04%	€ 36.567	€ 0	€ 36.567	€ 25.465	€ 62.032	0,82%	€ 398.457
		E1.3 Quadrilatero	0,00	0,00	0,00%	€ 0	€ 0	€ 0	€ 0	€ 0	0,00%	€ 0
		E1.4 Internazionalizzazione	0,07	0,07	0,10%	€ 4.310	€ 0	€ 4.310	€ 934	€ 5.244	0,07%	€ 304.492
		E1.5 Turismo	0,07	0,07	0,10%	€ 4.310	€ 0	€ 4.310	€ 934	€ 5.244	0,07%	€ 298.610
F Altri servizi camerale	F1 Altri servizi ad imprese e territorio	F1.1 Valorizzazione patrimonio camerale	0,06	0,06	0,08%	€ 3.970	€ 0	€ 3.970	€ 1.945	€ 5.915	0,08%	€ 0
		F1.2 Altri servizi di assistenza e supporto alle imprese in regime di libero mercato	0,00	0,00	0,00%	€ 0	€ 0	€ 0	€ 0	€ 0	0,00%	€ 0
Z Fuori Operi metro	Z1 Extra	Z1.1 Attività fuori perimetro	0,00	0,00	0,00%	€ 0	€ 0	€ 0	€ 0	€ 0	0,00%	€ 0
TOTALE ➡			51,48	74,08	100,00%	€ 3.060.194	€ 2.567.528	€ 5.627.722	€ 1.961.059	€ 7.588.781	100,00%	€ 2.152.576

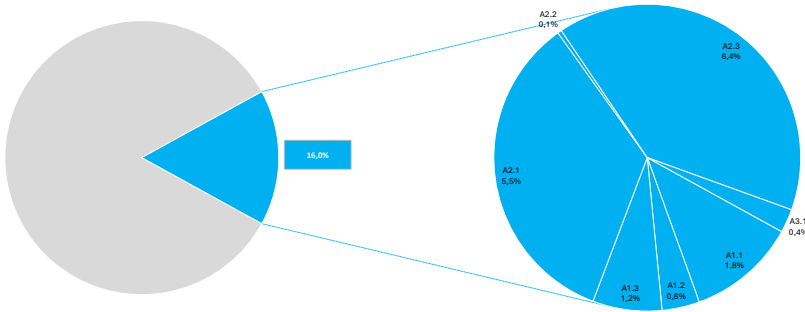
(*) Comprensivo del personale interno e dell'ammontare stimato dell'effort dei servizi integrativi e sostitutivi per la gestione dei processi

Distribuzione % FTE e incidenza delle Macrofunzioni camerali (Consolidato CCIAA + AS anno 2024)

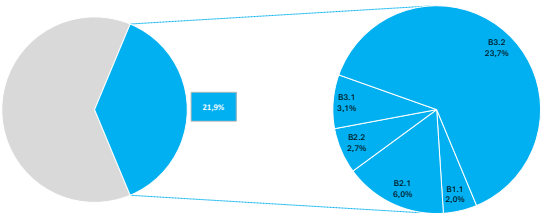


Distribuzione % FTE e incidenza delle Macrofunzioni camerali (Consolidato CCIAA + AS anno 2024)

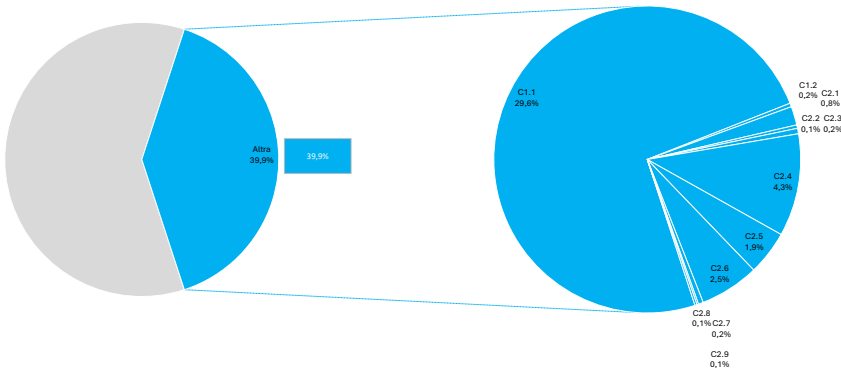
A Governo camerale



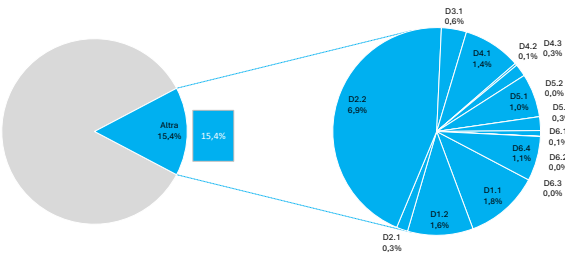
B Processi di supporto



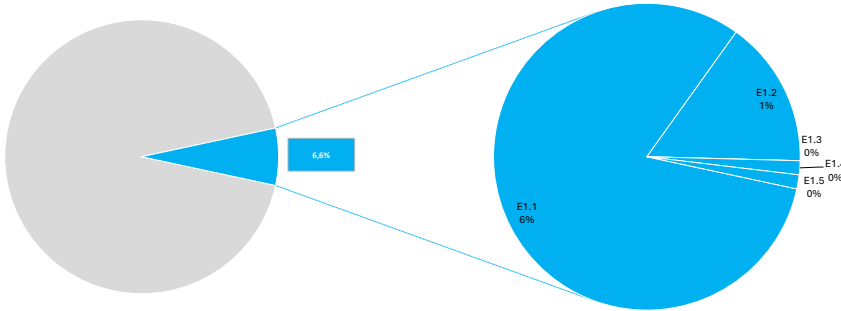
C Trasparenza, semplificazione e tutela



D Sviluppo della competitività



E Maggiorazione Diritto annuale



F Altri servizi camerali

